

Demande et l'offre d'emploi sur le Grand Périgueux septembre 2025 – Catégorie ABC

Le nombre de demandeurs d'emploi sur le Grand Périgueux est de **8309** soit une hausse de **74.6%** sur 1 an.

Le nombre de demandeurs d'emploi **Hommes** est de **4121**.

Le nombre de demandeurs d'emploi **Femmes** sur Sanilhac est de **4188**.

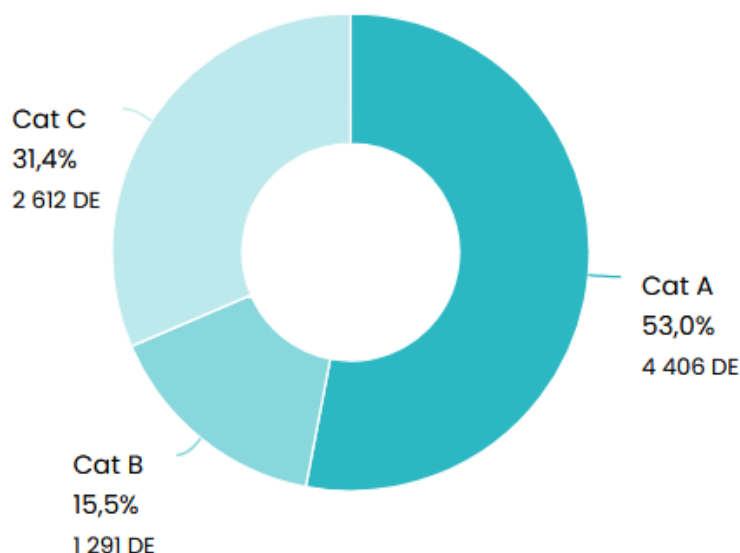
Par tranches d'âges :

□ Moins de 26 ans : **1582** □ De 26 à 49 ans : **4569** □ 50 ans et plus : **2158**

- **42%** des D.E. Cat. ABC ont plus 1 an d'inscription
- **3%** résident en quartier QPV
- **14%** résident en Z.R.R. (Zone Ruralités Revitalisation)

Le taux de chômage sur la **Zone Emploi de Périgueux** est de : **6.9%** / **Dordogne : 7.1%**

Demandeurs d'emploi par catégorie :



Catégorie A : demandeurs d'emploi tenus de faire des actes positifs de recherche d'emploi, sans aucune activité ; **Catégorie B** : demandeurs d'emploi tenus de faire des actes positifs de recherche d'emploi, ayant exercé une activité réduite courte (de moins de 78 heures au cours du mois) ; **Catégorie C** : demandeurs d'emploi qui sont inscrits à France Travail, ont eu une activité réduite de plus de 78 heures durant le dernier mois, recherchent un CDI, un CDD, un emploi d'intérim ou saisonnier.

BENEFICIAIRES R.S.A.

Le nombre de bénéficiaires du R.S.A. est de : **980** soit **12%** de la globalité

D.E. INDEMNISES

Le nombre de demandeurs d'emploi indemnisés est de : **4526** soit une **10.1%** sur 1 an.

- ☐ Indemnisés Assurance Chômage : **3283**
- ☐ Indemnisés Etat : **366**
- ☐ Indemnisés Formation : **334**

■ EPCI – CA Le Grand Périgueux
■ Département – Dordogne



METIERS LES PLUS RECHERCHES PAR LES DEMANDEURS D'EMPLOI CATEGORIE A/B/C

| Métier | Nombre |
|---|--------|
| M1607 – Secrétaire | 253 |
| K2205 – Agent / agente de propreté de locaux | 242 |
| D1507 – Employé / employée de rayon libre-service | 240 |
| D1214 – Vendeur / vendeuse en prêt-à-porter | 181 |
| K1304 – Employé familial / employée familiale | 178 |
| K1310 – Assistant maternel / assistante maternelle | 153 |
| M1602 – Agent administratif / agente administrative | 148 |
| M1601 – Chargé / chargée d'accueil | 130 |
| N4105 – Conducteur-livreur / conductrice-livreuse | 105 |
| J1301 – Agent / agente de service hospitalier (ash) | 103 |

METIERS LES PLUS PROPOSES PAR FRANCE TRAVAIL - CATEGORIE A/B/C

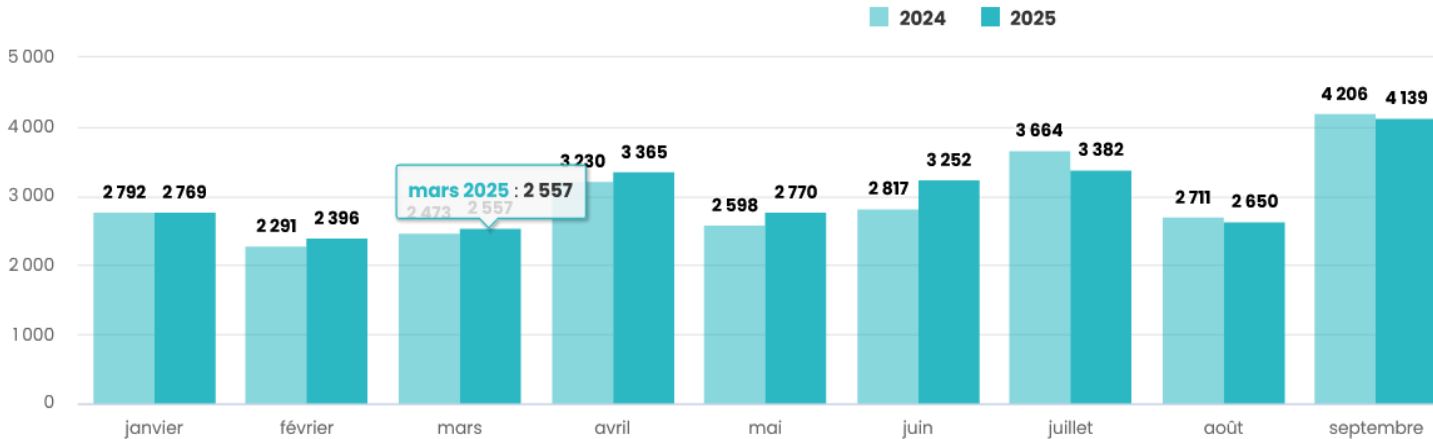
| Métier | Nombre |
|--|--------|
| K1311 - Assistant / assistante de vie aux familles | 330 |
| F1302 - Conducteur / conductrice d'engins de chantier | 239 |
| K1306 - Accompagnant éducatif et social (aes) / accompagnante éducative et sociale (aes) | 185 |
| N4101 - Conducteur / conductrice de poids lourd | 162 |
| K1304 - Employé familial / employée familiale | 157 |
| G1603 - Equipier polyvalent / équipière polyvalente de restauration rapide | 148 |
| J1501 - Aide-soignant / aide-soignante | 145 |
| G1609 - Cuisinier / cuisinière | 144 |
| G1803 - Serveur / serveuse en restauration | 132 |
| I1604 - Mécanicien / mécanicienne automobile | 130 |

En comparant les métiers les plus recherchés et les offres les plus proposées, on constate 1 métier en commun à fin septembre 2025. Constat probant d'inadéquation entre l'offre et la demande.

LES RECRUTEMENTS

D'Octobre 2024 à septembre 2025 on dénombre **35288** recrutements, soit une baisse de **5.3%**

Répartition mensuelle des recrutements



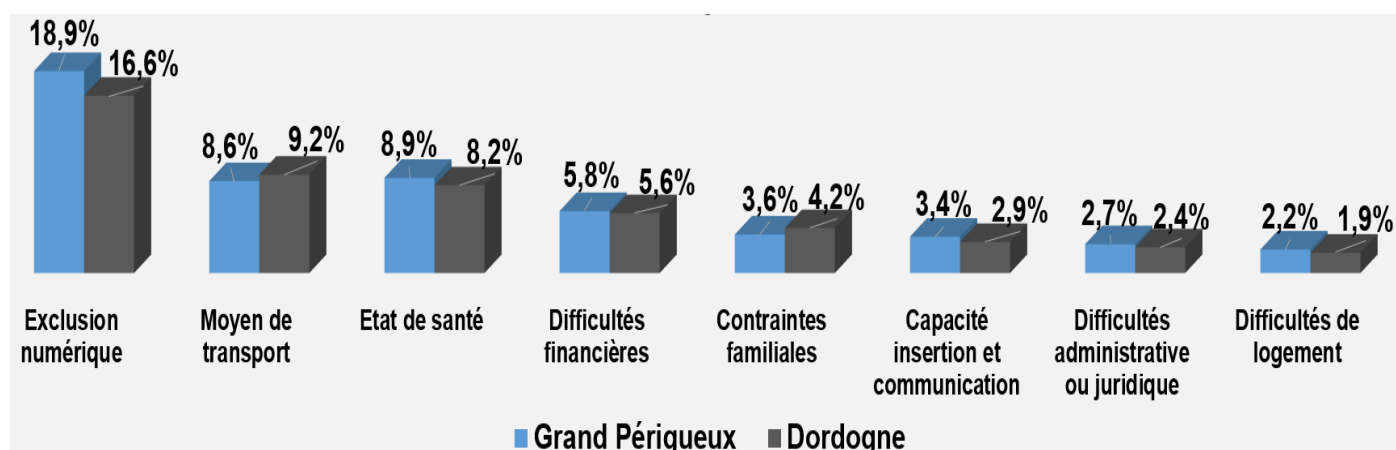
Répartition sectorielle des recrutements (hors intérim)

| | Nombre | Evol. Annuelle |
|---------------------------|-------------------------------------|----------------|
| Ensemble | EPCI - CA Le Grand Périgueux | |
| | 35 288 | +3,2 % |
| Secteur d'activité | EPCI - CA Le Grand Périgueux | |
| Agriculture | 1 270 | -1,3 % |
| Industrie | 1 450 | +3,8 % |
| Construction | 841 | -10,2 % |
| Commerce | 4 216 | +1,6 % |
| Services | 27 511 | +4,1 % |

REPARTITION DES DEMANDEURS D'EMPLOI

| | Nombre | Evol. Annuelle |
|--|--------|----------------|
| EPCI – CA Le Grand Périgueux | | |
| Demandes d'emploi | 8 309 | +4,6 % |
| EPCI – CA Le Grand Périgueux | | |
| Domaine (avec au moins 10 demandeurs d'emploi) | | |
| Agriculture et Pêche, Espaces naturels et Espaces verts, Soins aux animaux | 482 | -6,9 % |
| Arts et Façonnage d'ouvrages d'art | 60 | -14,3 % |
| Banque, Assurance, Immobilier | 123 | +6,0 % |
| Commerce, Vente et Grande distribution | 1 212 | -3,8 % |
| Communication, Média et Multimédia | 134 | -8,8 % |
| Construction, Bâtiment et Travaux publics | 616 | +4,8 % |
| Hôtellerie-Restauration, Tourisme, Loisirs et Animation | 709 | +3,5 % |
| Industrie | 358 | -7,7 % |
| Installation et Maintenance | 311 | -1,3 % |
| Santé | 301 | +16,7 % |
| Services à la personne et à la collectivité | 1 504 | -6,6 % |
| Spectacle | 158 | -4,8 % |
| Support à l'entreprise | 1 096 | +3,9 % |
| Transport et Logistique | 651 | -4,7 % |

FREINS A L'EMPLOI



36% des D.E. Cat. ABC ont au moins 1 frein à l'emploi.

L'OFFRE D'EMPLOI

Le nombre d'offres d'emploi sur le Grand Périgueux est de **6908** soit une baisse de **10%** sur 1 an (D'Octobre 2024 à septembre 2025).

REPARTITION SECTORIELLE DES OFFRES D'EMPLOI

| | Nombre | Evol. Annuelle |
|--|-------------------------------------|----------------|
| Offres d'emploi | EPCI – CA Le Grand Périgueux | |
| | 6 908 | +10,0 % |
| Domaine (avec au moins 10 offres) | EPCI – CA Le Grand Périgueux | |
| Agriculture et Pêche, Espaces naturels et Espaces verts, Soins aux animaux | 137 | +6,2 % |
| Banque, Assurance, Immobilier | 26 | +52,9 % |
| Commerce, Vente et Grande distribution | 559 | +2,9 % |
| Communication, Média et Multimédia | 42 | +121,1 % |
| Construction, Bâtiment et Travaux publics | 1 206 | -9,9 % |
| Hôtellerie-Restaurant, Tourisme, Loisirs et Animation | 808 | +4,5 % |
| Industrie | 634 | +16,1 % |
| Installation et Maintenance | 592 | +35,5 % |
| Santé | 441 | +33,2 % |
| Services à la personne et à la collectivité | 1 353 | +21,5 % |
| Support à l'entreprise | 449 | +1,6 % |
| Transport et Logistique | 656 | +14,1 % |

OFFRES PAR TYPES DE CONTRATS

| | Nombre | Evol. Annuelle |
|------------------------|-------------------------------------|----------------|
| Offres d'emploi | EPCI – CA Le Grand Périgueux | |
| | 6 908 | +10,0 % |
| Type de contrat | EPCI – CA Le Grand Périgueux | |
| CDI | 3 335 | +34,5 % |
| CDD de 6 mois et + | 594 | +5,7 % |
| CDD de 1 à 5 mois | 1 124 | +4,7 % |
| CDD de moins d'un mois | 94 | +54,1 % |
| Missions d'intérim | 1 761 | -16,2 % |

