

Demande et l'offre d'emploi sur le Grand Périgueux mars 2026 – Catégorie ABC - Source France Travail

Le nombre de demandeurs d'emploi sur le Grand Périgueux est de **8192** soit une hausse de **↘2%** sur 1 an.

Le nombre de demandeurs d'emploi **Hommes** est de **4103**.

Le nombre de demandeurs d'emploi **Femmes** sur Sanilhac est de **4089**.

Par tranches d'âges :

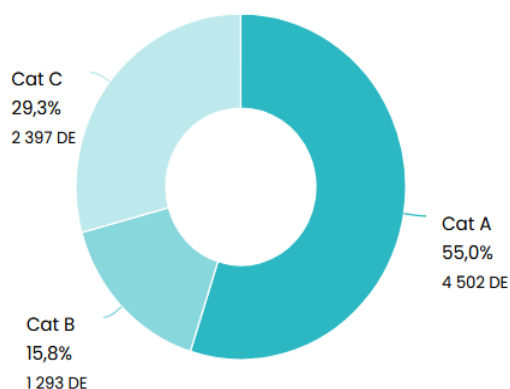
□ Moins de 26 ans : **1481** □ De 26 à 49 ans : **4553** □ 50 ans et plus : **2158**

- **44%** des D.E. Cat. ABC ont plus 1 an d'inscription
- **3%** résident en quartier QPV
- **8%** résident en Z.R.R. (Zone Ruralités Revitalisation)

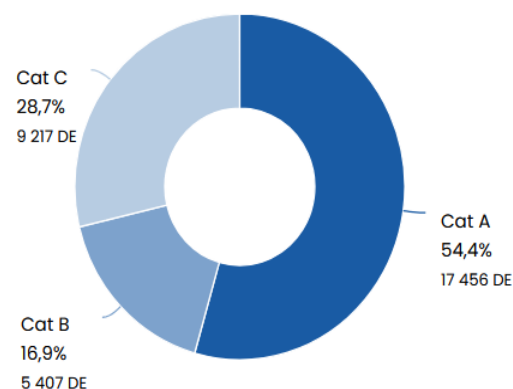
Le taux de chômage sur la **Zone Emploi de Périgueux** est de : **7.3%** / **Dordogne : 7.5%**

Demandeurs d'emploi par catégorie :

EPCI - CA Le Grand Périgueux



Département - Dordogne



Catégorie A : demandeurs d'emploi tenus de faire des actes positifs de recherche d'emploi, sans aucune activité ; **Catégorie B** : demandeurs d'emploi tenus de faire des actes positifs de recherche d'emploi, ayant exercé une activité réduite courte (de moins de 78 heures au cours du mois) ; **Catégorie C** : demandeurs d'emploi qui sont inscrits à France Travail. ont eu une activité réduite de plus de 78 heures durant le dernier mois, recherchent un CDI, un CDD, un emploi d'intérim ou saisonnier.

BENEFICIAIRES R.S.A.

Le nombre de bénéficiaires du R.S.A. est de : **953** (↘19.2% sur 1 an) soit **12%** de la globalité des demandeurs d'emploi.

D.E. INDEMNISES

Le nombre de demandeurs d'emploi indemnisés est de : **4668** soit une ↗**10.2%** sur 1 an.

- Indemnisés Assurance Chômage : **3925**
- Indemnisés Etat : **372**
- Indemnisés Formation : **371**

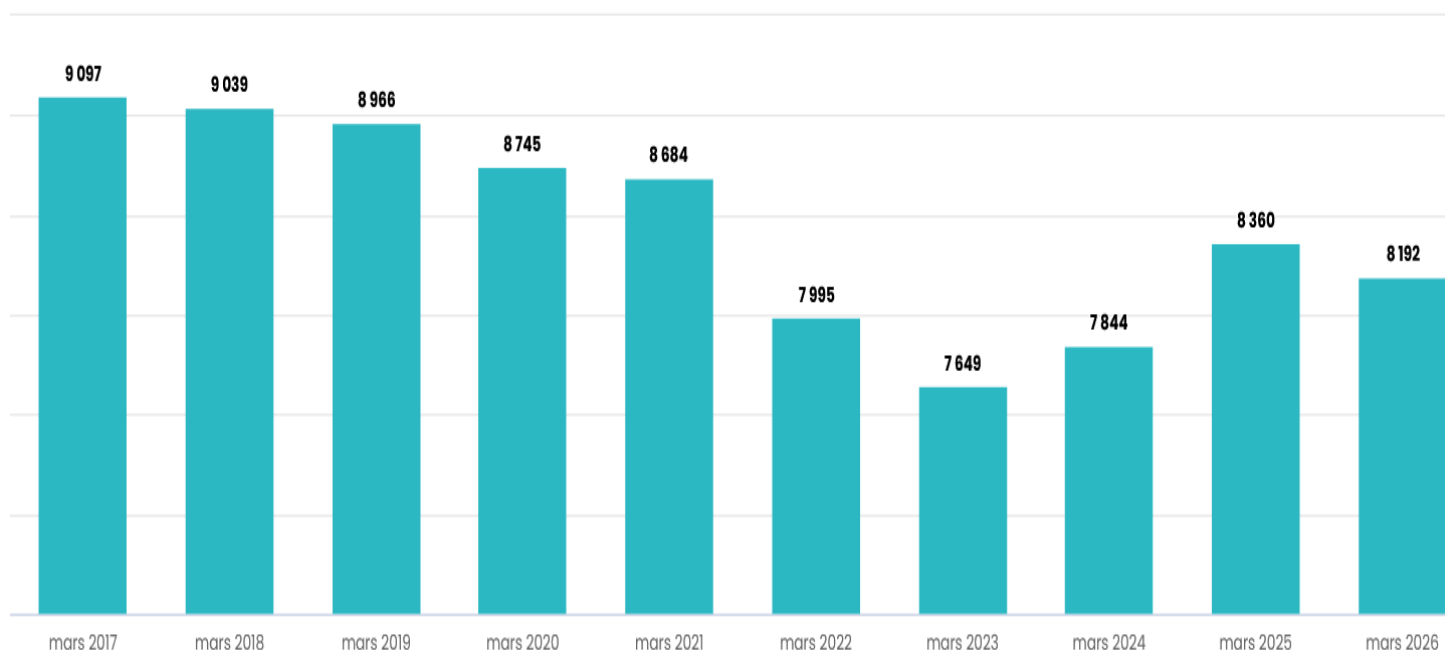
Répartition

- EPCI - CA Le Grand Périgueux
- Département - Dordogne



EVOLUTION CHOMAGE SUR 10 ANS

■ EPCI - CA Le Grand Périgueux



On constate une ↘**10%** sur les 10 dernières années, soit **905** Demandeurs d'emploi en moins.

METIERS LES PLUS RECHERCHES PAR LES DEMANDEURS D'EMPLOI CATEGORIE A/B/C

Métier	Nombre
D1507 - Employé / employée de rayon libre-service	256
K2205 - Agent / agente de propreté de locaux	234
M1607 - Secrétaire	226
D1214 - Vendeur / vendeuse en prêt-à-porter	203
K1304 - Employé familial / employée familiale	169
K1310 - Assistant maternel / assistante maternelle	159
M1602 - Agent administratif / agente administrative	143
N4105 - Conducteur-livreur / conductrice-livreuse	122
M1601 - Chargé / chargée d'accueil	119
J1301 - Agent / agente de service hospitalier (ash)	111

METIERS LES PLUS PROPOSES PAR FRANCE TRAVAIL - CATEGORIE A/B/C

Métier	Nombre
K1311 - Assistant / assistante de vie aux familles	296
K1306 - Accompagnant éducatif et social (aes) / accompagnante éducative	235
G1603 - Equipier polyvalent / équipière polyvalente de restauration rapide	198
F1302 - Conducteur / conductrice d'engins de chantier	192
K1304 - Employé familial / employée familiale	152
G1609 - Cuisinier / cuisinière	138
N4101 - Conducteur / conductrice de poids lourd	138
J1501 - Aide-soignant / aide-soignante	125
G1803 - Serveur / serveuse en restauration	124
K2205 - Agent / agente de propreté de locaux	121

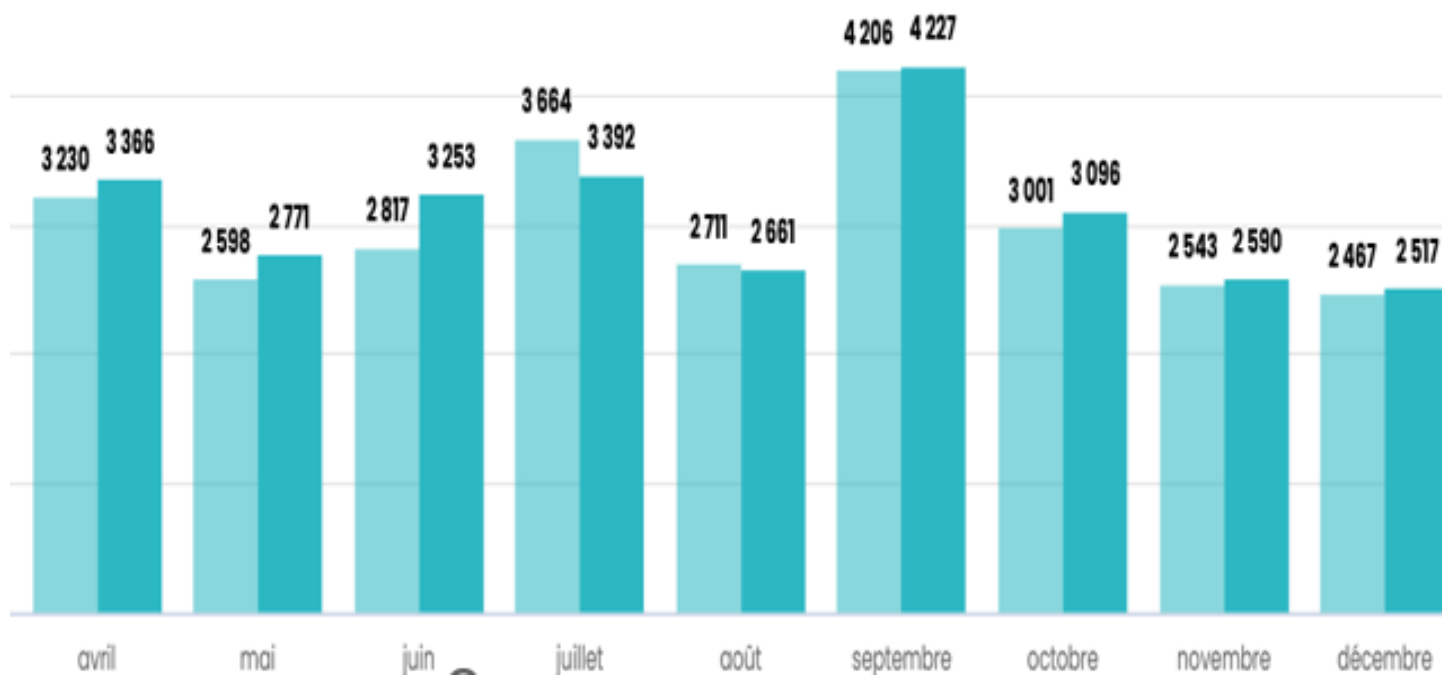
En comparant les métiers les plus recherchés et les offres les plus proposées, on constate 2 métiers en commun à fin mars 2026. Constat probant d'inadéquation entre l'offre et la demande.

LES RECRUTEMENTS

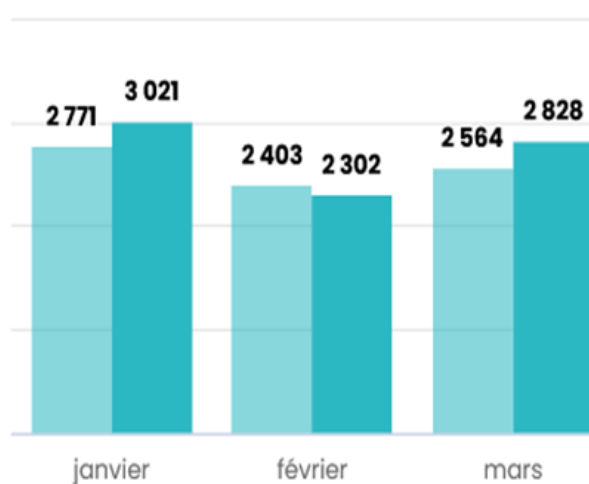
D'avril 2025 à fin mars 2026 on dénombre **36036** recrutements, soit une hausse de **73.2%**

Répartition mensuelle des recrutements

Avril 2025 à décembre 2025



1^{er} trimestre 2026



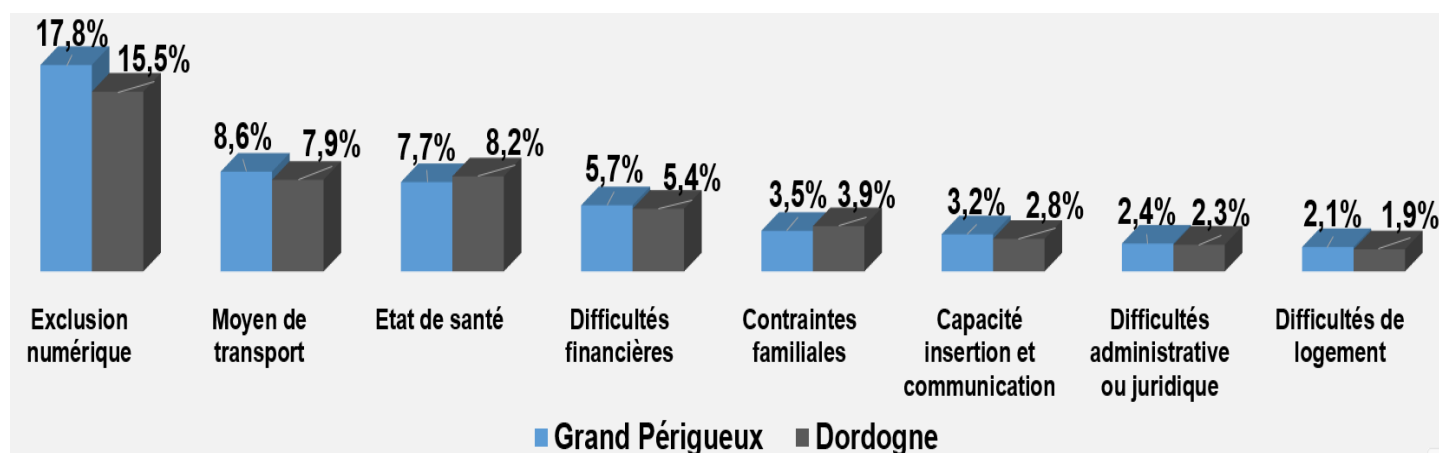
Répartition sectorielle des recrutements (hors intérim)

	Nombre	Evol. Annuelle
	EPCI - CA Le Grand Périgueux	
Ensemble	36 036	+3,2 %
Secteur d'activité	EPCI - CA Le Grand Périgueux	
Agriculture	1 287	+2,7 %
Industrie	1 496	+4,5 %
Construction	852	-7,3 %
Commerce	4 213	+1,7 %
Services	28 188	+3,7 %

REPARTITION DES DEMANDEURS D'EMPLOI

	Nombre	Evol. Annuelle
	EPCI - CA Le Grand Périgueux	
Demandes d'emploi	8 192	-2,0 %
Domaine (avec au moins 10 demandeurs d'emploi)	EPCI - CA Le Grand Périgueux	
Agriculture et Pêche, Espaces naturels et Espaces verts, Soins aux animaux	472	-9,4 %
Arts et Façonnage d'ouvrages d'art	51	-19,0 %
Banque, Assurance, Immobilier	108	-1,8 %
Commerce, Vente et Grande distribution	1 222	-1,6 %
Communication, Média et Multimédia	137	-1,4 %
Construction, Bâtiment et Travaux publics	613	-5,7 %
Hôtellerie-Restaurant, Tourisme, Loisirs et Animation	729	-5,4 %
Industrie	374	-10,5 %
Installation et Maintenance	320	-4,2 %
Santé	293	-1,3 %
Services à la personne et à la collectivité	1 468	-7,9 %
Spectacle	148	-8,1 %
Support à l'entreprise	1 069	-2,0 %
Transport et Logistique	692	-6,4 %

FREINS A L'EMPLOI



36% des D.E. Cat. ABC ont au moins 1 frein à l'emploi.

L'OFFRE D'EMPLOI

Le nombre d'offres d'emploi sur le Grand Périgueux est de **6755** soit une baisse de **4.7%** sur 1 an (d'avril à mars 2026).

REPARTITION SECTORIELLE DES OFFRES D'EMPLOI

Offres d'emploi	Nombre	Evol. Annuelle
	EPCI - CA Le Grand Périgueux	
	6 772	+6,4 %
Domaine (avec au moins 10 offres)		
Agriculture et Pêche, Espaces naturels et Espaces verts, Soins aux animaux	106	-30,7 %
Banque, Assurance, Immobilier	28	+133,3 %
Commerce, Vente et Grande distribution	588	+17,4 %
Communication, Média et Multimédia	38	+81,0 %
Construction, Bâtiment et Travaux publics	1 183	-10,7 %
Hôtellerie-Restaurant, Tourisme, Loisirs et Animation	884	+18,5 %
Industrie	562	-2,3 %
Installation et Maintenance	542	+16,1 %
Santé	399	+9,9 %
Services à la personne et à la collectivité	1 376	+21,2 %
Support à l'entreprise	439	+2,6 %
Transport et Logistique	620	-1,4 %

En comparant l'offre et la demande, on peut définir les secteurs en tension (secteurs où l'on a plus d'offres que de D.E.)

- Construction
- Hôtellerie-restauration – tourisme – loisirs et animation
- L'industrie
- Santé

OFFRES PAR TYPES DE CONTRATS

Offres d'emploi	6 755	+4,7 %
Type de contrat	EPCI – CA Le Grand Périgueux	
CDI	3 295	+27,6 %
CDD de 6 mois et +	551	-8,6 %
CDD de 1 à 5 mois	1 161	+5,7 %
CDD de moins d'un mois	114	+65,2 %
Missions d'intérim	1 634	-22,2 %

OFFRES PAR QUALIFICATION

Qualification	EPCI – CA Le Grand Périgueux	
Non qualifié	2 874	+9,8 %
Qualifié	3 224	-1,6 %
Agent de maîtrise/technicien	425	+11,3 %
Cadre	232	+32,6 %

