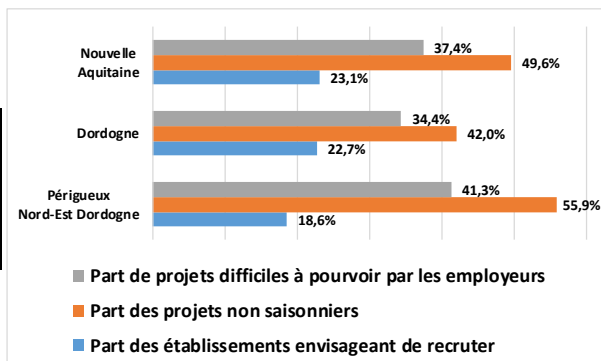
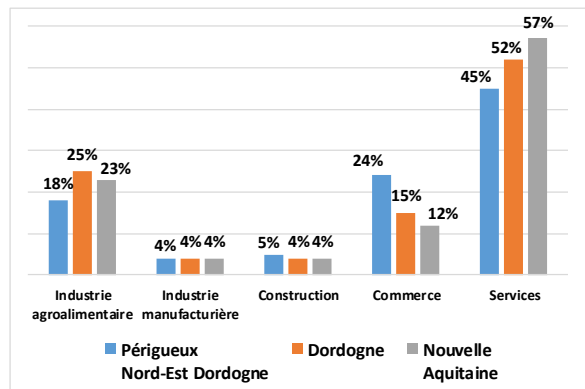


## SYNTHESE BMO 2017 (Source Pôle Emploi)

	Périgueux Nord-Est Dordogne	Dordogne	Nouvelle Aquitaine
Part des établissements envisageant de recruter	18,6%	22,7%	23,1%
Part des projets non saisonniers	55,9%	42,0%	49,6%
Part de projets difficiles à pourvoir par les employeurs	41,3%	34,4%	37,4%

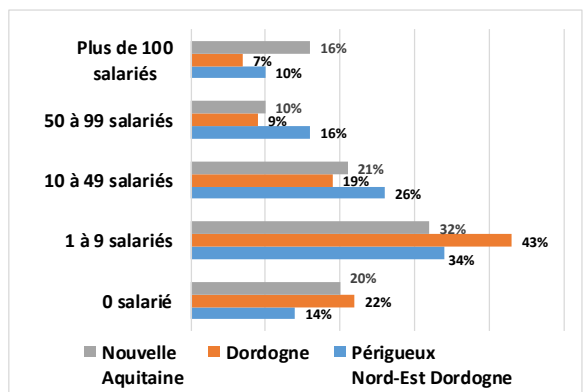


	Périgueux Nord-Est Dordogne	Dordogne	Nouvelle Aquitaine
Nombre de recrutements	4600	12400	192000



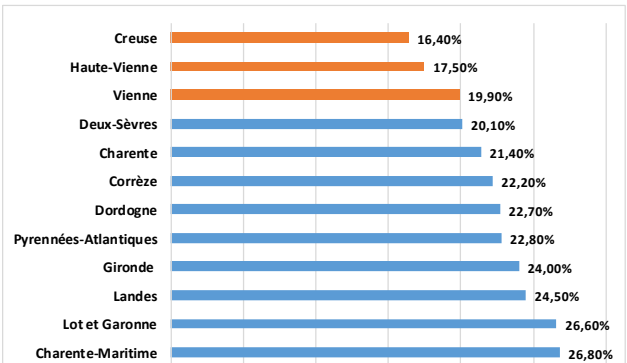
Projets de recrutements par secteurs d'activités	Périgueux Nord-Est Dordogne	Dordogne	Nouvelle Aquitaine
Industrie agroalimentaire	18%	25%	23%
Industrie manufacturière	4%	4%	4%
Construction	5%	4%	4%
Commerce	24%	15%	12%
Services	45%	52%	57%

Par taille d'établissements	Périgueux Nord-Est Dordogne	Dordogne	Nouvelle Aquitaine
0 salarié	14%	22%	20%
1 à 9 salariés	34%	43%	32%
10 à 49 salariés	26%	19%	21%
50 à 99 salariés	16%	9%	10%
Plus de 100 salariés	10%	7%	16%



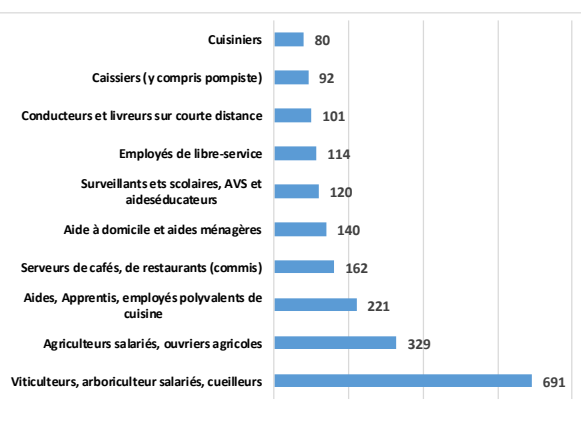
### Proportion d'établissements envisageant de recruter en Nouvelle Aquitaine par département

Charente-Maritime	26,80%
Lot et Garonne	26,60%
Landes	24,50%
Gironde	24,00%
Pyrennées-Atlantiques	22,80%
Dordogne	22,70%
Corrèze	22,20%
Charente	21,40%
Deux-Sèvres	20,10%
Vienne	19,90%
Haute-Vienne	17,50%
Creuse	16,40%



Projets de recrutements par métier (les 10 plus importants)

	Périgueux Nord-Est Dordogne	Dordogne	Nouvelle Aquitaine
Viticulteurs, arboriculteur salariés, cueilleurs	691	1	1
Agriculteurs salariés, ouvriers agricoles	329	2	2
Aides, Apprentis, employés polyvalents de cuisine	221	4	4
Serveurs de cafés, de restaurants (commis)	162	3	3
Aide à domicile et aides ménagères	140	9	7
Surveillants ets scolaires, AVS et aideséducateurs	120	19	50
Employés de libre-service	114	11	12
Conducteurs et livreurs sur courte distance	101	20	22
Caissiers (y compris pompiste)	92	21	18
Cuisiniers	80	5	9



\* Classement des métiers recherchés sur ces territoires en comparaison avec la Zone d'Emploi